

LIGNE AGGLO
30

HORAIRES D'HIVER
À COMPTER DU 1^{ER} SEPT. 2011

2011-2012



LIGNE AGGLO **30**

INFORMATIONS

 **N°Azur 0810 000 818**

PRIX D'UN APPEL LOCAL DEPUIS UN POSTE FIXE

www.tout-envia.com

SAINT-MARTIN-DE-CRAU
Piscine ↔
ARLES
Gare SNCF

ARY.CO

ÉDITION : SEPTEMBRE 2011



Imprimé sur du papier 100% recyclé.
Ne pas jeter sur la voie publique.



SOMMAIRE

PLAN DE LA LIGNE.....2/3
 HORAIRES DU LUNDI AU SAMEDI
 ALLER / RETOUR.....4/5

À chacun son titre...

Vous voyagez occasionnellement

→ **Ticket unitaire** 0,80 €

Valable 1 heure sur l'ensemble des lignes du réseau EnVIA -
 Correspondances autorisées - Aller-retour interdit.
 En vente uniquement auprès du conducteur.



Carte VIA : la solution pour vos déplacements occasionnels !

→ **Carnet de 10 tickets** 6,50 €

Valables 1 heure / trajet sur l'ensemble des lignes du réseau EnVIA -
 Correspondances autorisées - Aller-retour interdit.
 En vente dans l'agence commerciale d'Arles « EnVIA & Vous »
 et chez les dépositaires.

→ **Carnet de 10 tickets tarif réduit** 3,50 €

Familles nombreuses, scolaires et séniors.
 Valables 1 heure / trajet sur l'ensemble des lignes du réseau EnVIA -
 Correspondances autorisées - Aller-retour interdit.
 En vente dans l'agence commerciale d'Arles « EnVIA & Vous ».

→ **Pass journée** 2,00 €

Voyages illimités sur l'ensemble des lignes du réseau EnVIA
 pendant une journée.
 En vente dans l'agence commerciale d'Arles « EnVIA & Vous ».



Vous voyagez régulièrement

Voyagez abonnés avec la carte rechargeable qui répondra à toutes vos envies !



Valable sur l'ensemble des lignes du réseau EnVIA.
 En vente dans l'agence commerciale d'Arles « EnVIA & Vous ».

Divers abonnements aux choix :

→ **Abonnement mensuel tout public** 21,50 €
 rechargeable chez votre dépositaire le plus proche

→ **Abonnement mensuel étudiants moins de 26 ans** 8,00 €
 sur présentation de la carte étudiant ou du contrat de formation

→ **Abonnements mensuels scolaires**
 sur présentation du certificat de scolarité

- 1^{er} enfant 8,00 €
- 2^e enfant 6,00 €
- 3^e enfant Gratuit

→ **Abonnement mensuel spécifique** 7,50 €
 Tarif réduit - Demandeurs d'emploi, invalides de 60 à 80%


→ **Gratuités**


- Annuel Séniors - 60 ans et plus
- Annuel Invalides - Invalides > 80%
- Mensuel RSA - Bénéficiaires du RSA (sous conditions de ressources)
- Annuel Scolaire - Hors Arles - 1 aller-retour domicile/école par jour de classe
- Enfants de moins de 4 ans accompagnés

Les titres de transport doivent être validés dès la montée dans le bus.

Où trouver vos titres de transport sur la ligne AGGLO 30 ?

 **Agence Commerciale EnVIA**
 24, boulevard Georges Clemenceau
 ARRÊT : Clemenceau

 **Bar « Chez Eddy & Karine »**
 25, route de la Crau - Raphèle-les-Arles
 ARRÊT : Raphèle Centre

 **Bar Tabac Presse « Le Mistral »**
 6, place de la Mairie - Moulès
 ARRÊT : Moulès Église

LIGNE AGGLO 30

SYMBOLES

-  Agence commerciale
-  Point de vente des titres de transport
-  Mairies
-  Centres administratifs
-  Offices de tourisme
-  Établissements scolaires
-  Cimetières
-  Piscine
-  Monuments historiques
-  Postes
-  Clinique
-  Centres commerciaux
-  Équipements sportifs
-  Parkings
-  Parking Relais

MOULÈS

RAPHÈLE

ARLES

Le Moulin

Petit Mandon

Beauséjour

Moulès Église



La Bienheureuse

Relais du Gardian

Bellombre

Vert Pré

Raphèle Centre



Raphèle Gare

Balarin

Villevieille

Vert Village

La Crau

Arcades

Montfort

Avenue des Arches

Vigueirat

Sagne

Centre Cial l'Aurélienne

1 2 3 CORRESPONDANCES

Lesseps

Bigot

Victor Basch

Gabriel Péri



Rue de Saint-Jacques

Rue de la République

Centre Commercial du Salat

Mas Bousard

GRUPE SCOLAIRE M. Pagnol

Boulevard de Provence

ÉCOMUSÉE DE LA CRAU

GRUPE SCOLAIRE M. Pagnol

Maison des Associations

ÉCOLE DU SACRÉ CŒUR

Trident

Mairie

Lion d'Or

Rue des Romarins

Pierre Mendès France

Piscine 30

GRUPE SCOLAIRE DU LION D'OR

SAINT-MARTIN-DE-CRAU

La ligne Agglo 30 est gratuite entre les arrêts «Piscine» et «Centre Commercial du Salat».

Gare SNCF 30

CORRESPONDANCE

Lamartine

2 5 6 10 20 CORRESPONDANCES

Clemenceau

1 2 4 5 6 10 20 CORRESPONDANCES

LE RHÔNE

ARLES

CENTRE ANCIEN

AMPHITHÉÂTRE

SAINT TROPHIME

COLLÈGE STCHARLES

THÉÂTRE ANTIQUE

CLOITRE SAINT-TROPHIME

ÉCOLE DE MUSIQUE


Lices

Mistral

Portagnel

Croisière


LÉGENDES

-  Ligne d'agglomération Agglo 30
-  Terminus de ligne
-  Arrêt desservi dans les deux sens
-  Pôle de correspondances (Bus -> Bus)
-  Pôle d'échanges (Bus / Navette -> Train)

ALLER SAINT-MARTIN-DE-CRAU PISCINE → ARLES GARE SNCF

SAINT-MARTIN-DE-CRAU	Gare SNCF	—	—	8:00	8:05	—	—	—	—	—
	Piscine	—	—	8:05	8:15	9:00	11:00	13:00	15:00	18:00
	Mairie	—	—	8:07	8:22	9:03	11:03	13:03	15:03	18:03
	Centre Commercial du Salat	—	—	—	—	9:10	11:10	13:10	15:10	18:10
MOULÈS	Église	—	8:20	8:20	—	9:16	11:16	13:16	15:16	18:16
RAPHÈLE	Daudet	7:15	—	—	—	—	—	—	—	—
	Centre	7:20	8:25	8:25	—	9:21	11:21	13:21	15:21	18:21
PONT-DE-CRAU	La Crau	7:30	8:30	8:30	—	9:28	11:28	13:28	15:28	18:28
ARLES	Avenue des Arches	—	—	8:34	—	9:32	11:32	13:32	15:32	18:32
	Centre C st L'Aurélienne	—	—	8:35	—	9:33	11:33	13:33	15:33	18:33
	Gabriel Péri	—	—	8:39	8:50	9:37	11:37	13:37	15:37	18:37
	Clemenceau	—	8:40	8:40	—	9:38	11:38	13:38	15:38	18:38
	Victor Hugo	7:36	—	—	—	—	—	—	—	—
	Croisière	7:38	—	—	—	9:42	11:42	13:42	15:42	18:42
	Portagnel	7:39	—	—	—	9:43	11:43	13:43	15:43	18:43
	Mistral	7:40	—	—	—	9:44	11:44	13:44	15:44	18:44
	Lamartine	7:41	—	—	—	9:45	11:45	13:45	15:45	18:45
	Gare SNCF	—	—	—	—	9:47	11:47	13:47	15:47	18:47
	Lycée Montmajour	7:50	—	—	—	—	—	—	—	—


RETOUR ARLES GARE SNCF → SAINT-MARTIN-DE-CRAU PISCINE

ARLES	Lycée Montmajour	—	—	12:05	—	—	—
	Collège R. Morel	—	—	—	—	17:05	—
	Gare SNCF	8:00	10:00	—	14:00	—	18:50
	Lamartine	8:02	10:02	12:11	14:02	—	18:52
	Mistral	8:03	10:03	12:12	14:03	—	18:53
	Portagnel	8:05	10:05	12:13	14:05	—	18:55
	Croisière	8:06	10:06	12:14	14:06	—	18:56
	 Clemenceau	8:10	10:10	—	14:10	—	19:00
	Gabriel Péri	8:12	10:12	—	14:12	17:15	19:02
	Centre C st L'Aurélienne	8:17	10:17	—	14:17	17:20	19:07
	Avenue des Arches	8:19	10:19	—	14:19	17:22	19:09
	PONT-DE-CRAU	La Crau	8:22	10:22	12:20	14:22	17:25
RAPHÈLE	Micocouliers	—	—	12:30	—	17:30	—
	Centre	8:28	10:28	—	14:28	—	19:18
MOULÈS	Église	8:33	10:33	12:40	14:33	17:37	19:23
SAINT-MARTIN-DE-CRAU	Centre Commercial du Salat	8:40	10:40	12:47	14:40	17:41	19:30
	Mairie	8:44	10:44	12:51	14:44	17:46	19:34
	Piscine	8:47	10:47	12:54	14:47	17:49	19:37


Les horaires de passage des bus sont indiqués uniquement pour les arrêts importants de la ligne (en gris sur le plan). Reportez-vous à l'itinéraire de la ligne pour identifier votre arrêt de montée ou de descente. En fonction de sa position et des horaires indiqués, vous pourrez évaluer l'horaire de passage à votre point d'arrêt.


La ligne AGGLO 30 ne circule pas les 1^{er} janvier, 1^{er} mai et 25 décembre.

Horaires à lecture directe calculés dans des conditions normales de circulation. Prévoir une marge de sécurité.

 **Itinéraire du marché le samedi : desserte des arrêts « Berthelot », « Zola » et « Parmentier ».**
Itinéraire dévié par les rues E. Fassin et Parmentier.

 Service de transport scolaire accessible à tous

 Ne circule qu'en période de petites vacances scolaires

 Ne circule qu'en période scolaire